

Formulier Brandgevaarlijke Werkzaamheden

VRIELING
verzekeringen

Opdrachtgever

Naam bedrijf
Contactpersoon

Uit te voeren werk

Plaats

Uitgevoerde werkzaamheden

Uitvoering: van uur tot en met uur
Datum: van tot en met

Veiligheidsmaatregelen

Zijn de op de achterzijde van dit formulier genoemde maatregelen getroffen?
 ja nee

Zijn, naar het oordeel van de uitvoerder, nog extra en/of bijzondere veiligheidsmaatregelen nodig?
 ja nee

Omschrijving van deze bijzondere maatregelen:

Zijn deze maatregelen besproken met opdrachtgever?
 ja nee

Ondertekening

Naam opdrachtgever
Datum / /
Handtekening

Uitvoerder

Naam bedrijf
Contactpersoon

Werkmethode

lasbrander elektrisch lassen gasbrander
 slijpschijf hete lucht föhn
 anders

Voor het gehele werk?
 ja nee

Op welke plaats(en) niet?

Risico-inventarisatie

Uitgevoerd door
Datum uitvoering / /

Ondertekening

Naam uitvoerder
Datum / /
Handtekening

Eindcontrole

De uitvoerder voert een controle uit op de plaats waar de werkzaamheden zijn uitgevoerd en in de omliggende en onderliggende ruimte(n):

- voor aanvang van iedere pauze of werkonderbreking en
- aan het einde van iedere werkdag en
- na afloop van de brandgevaarlijke werkzaamheden.

De uitvoerder stelt zich aldus zeker dat er geen smeulende resten zijn achtergebleven en/of er geen brand is ontstaan.

De eindcontrole zal worden uitgevoerd door

De eindcontrole is voor de

laatste keer uitgevoerd door







Datum / /

Handtekening

Na-controle tot 60 minuten na afloop werkzaamheden

Ook nadat brandgevaarlijke werkzaamheden zijn beëindigd, kan nog brand ontstaan. Daarom dient tot een uur na afloop van de brandgevaarlijke werkzaamheden aan het eind van iedere werkdag c.q. aan het eind van de werkzaamheden een na-controle te worden uitgevoerd door of in opdracht van de opdrachtgever.

Risicoanalyse en maatregelen

Omschrijving:	Opmerkingen:												
Zijn er alternatieven mogelijk? Ja / Nee, Toelichting	Wordt de werkplek en de omgeving samen met de uitvoerder verkend? Ja / Nee, Toelichting 												
Zijn de automatische melders van de brandmeldinstallatie ter plaatse uitgeschakeld? Ja / Nee, Toelichting 	Zijn er voldoende geschikte blusmiddelen (minimaal 2) aanwezig? Ja / Nee, Toelichting												
Is er kans op stof- of gasexplosie? Ja / Nee, Toelichting	Zijn brandbare goederen en vloeistoffen verwijderd of afgedekt? Ja / Nee, Toelichting 												
Is er een mobiele telefoon beschikbaar bij het werk? Ja / Nee, Toelichting 	Is bekend wie intern moet worden gewaarschuwd bij brand, na 112? Ja / Nee, Toelichting												
Zijn alle zijden (ook achterzijde) gecontroleerd op mogelijk ontstaan van brand? Ja / Nee, Toelichting	Het werk wordt tot een uur na afloop bewaakt door: 												
Wordt de brandmeldinstallatie na het werk weer ingeschakeld? Ja / Nee, Toelichting 	Wordt er volgens de veiligheidsregels van eigen brancheorganisatie van de uitvoerder gewerkt (bijvoorbeeld de NEN 6050 voor brandveilig werken aan daken)? Ja / Nee												
Minimaal aan te houden afstanden in meters: <table style="width: 100%; margin-left: 20px;"> <thead> <tr> <th></th> <th style="text-align: center;">snijden/branden</th> <th style="text-align: center;">lassen</th> </tr> </thead> <tbody> <tr> <td>niet brandbaar</td> <td style="text-align: center;">-</td> <td style="text-align: center;">-</td> </tr> <tr> <td>moeilijk/slecht brandbaar</td> <td style="text-align: center;">10</td> <td style="text-align: center;">5</td> </tr> <tr> <td>zeer brandbaar</td> <td style="text-align: center;">15</td> <td style="text-align: center;">10</td> </tr> </tbody> </table>			snijden/branden	lassen	niet brandbaar	-	-	moeilijk/slecht brandbaar	10	5	zeer brandbaar	15	10
	snijden/branden	lassen											
niet brandbaar	-	-											
moeilijk/slecht brandbaar	10	5											
zeer brandbaar	15	10											
Maak een kopie van dit formulier voor de opdrachtgever. De uitvoerder krijgt het origineel.													